












생활관 퇴실 점검 매뉴얼

■ 점검 원칙(퇴사 전 청소 후, 호실 내 사진 촬영 필수, 룸메이트 잔류 시 본인 짐만 빼고 찍을 것)

장소	1	매트리스, 침대 서랍 (남자)	점검기준	1	매트리스, 침대 서랍 (여자)	점검기준
사진			<ul style="list-style-type: none"> ● 매트리스 그대로 두기(세우지 않음) ● 침대 서랍 빼서 벽에 붙여두기 (침대 아래 청소가 될 수 있도록 공간 넓은 곳에) ● 매트리스 <u>오염여부</u> (30,000원 공제) 			<ul style="list-style-type: none"> ● 매트리스 그대로 두기(세우지 않음) (5동 3층) 매트리스 비스듬히 세워놓기 ● 침대 서랍 빼서 벽에 붙여두기 (침대 아래 청소가 될 수 있도록 공간 넓은 곳에) ● 매트리스 <u>오염여부</u> (30,000원 공제)
						

장소	2	현관 입구, 호실 바닥	3	신발장	4	책상, 책장, 의자	5	부착물
사진								
점검 기준	● 개인물품·쓰레기 확인		● 개인물품(신발)·쓰레기 확인		● 개인물품·쓰레기 확인 ● 책상, 책장, 의자 파손 확인		● 호실 내 개인 부착물 제거 및 환풍기 가림 여부 확인	

장소	6	옷장 외부	7	옷장, 서랍장 내부	8	공유기	9	화장실 바닥
사진								
점검 기준	● 옷장 키 유/무 확인 - 분실 시 8000원 공제		● 개인물품(옷, 옷걸이)·쓰레기 확인		● 공유기 유무 확인		● 개인물품(슬리퍼 등), 쓰레기 확인	

장소	10	화장실 벽	11	화장실 수납장	12	화장실 세면대	13	화장실 샤워기
사진								
점검 기준	<ul style="list-style-type: none"> ● 개인물품(수건, 샤워 타월, 휴지 등) 확인 		<ul style="list-style-type: none"> ● 개인물품, 쓰레기 확인 		<ul style="list-style-type: none"> ● 개인물품(비누 등)쓰레기 확인 ● 세면대 필터 교체 여부 확인 		<ul style="list-style-type: none"> ● 샤워기 파손 여부 확인 	
장소	14	화장실 변기	15	화장실 변기 물빠짐	16	휴지통	17	전원 OFF
사진							 1동, 2동  5, 6동	
점검 기준	<ul style="list-style-type: none"> ● 변기·뚜껑 파손여부 확인 		<ul style="list-style-type: none"> ● 막힘 여부(고의, 과실) 확인 		<ul style="list-style-type: none"> ● 개인 쓰레기 확인 		<ul style="list-style-type: none"> ● 냉·난방OFF, 전등 소등 확인 	